ŠKOLY TLAPKÁM

METODICKÝ A VÝUKOVÝ PODKLAD PRO ŠKOLY

Vánoční sbírka krmiva pro útulky

Fyzická sbírka 2026

Lhostejnost a krutost nevznikají ze dne na den.
Soucit ke zvířatům všitý do dětského srdce
chrání svět před budoucími tyrany.



- 📘 Metodika pro učitele
- ✉️ E-mail pro rodiče
- 📦 Jmenovky na sběrné krabice
- 🧩 Edukační hra Tajenka zodpovědného páníčka
- 💡 Jak mluvit s dětmi o zvířatech
- 📣 Plakát A4/A3
- 🏅 Diplom pro školu

GENERÁLNÍ PARTNER

Brit

Mít tak pejska

DALŠÍ PARTNEŘI DogMama

METODIKA PRO UČITELE · 1/2

JAK ZORGANIZOVAT VÁNOČNÍ SBÍRKU

Děkujeme, že jste se rozhodli zapojit do celorepublikového projektu **Školy Tlapkám**! Společně učíme děti empatii a odpovědnosti a přinášíme pomoc zvířatům v nouzi. Sbírka je navržena tak, aby pro školu byla snadno zvládnutelná a zabrala vám co nejméně času.

📦 FYZICKÝ SBĚR NA ŠKOLE
kdykoli až do 15. ledna 2027

📸 FOTKA DO SOUTĚŽE
nahrát do 15. ledna 2027
na **www.tlapkam.cz**

1 Souhlas vedení, registrace a výběr útulku

Schválení: Získejte souhlas vedení školy s uspořádáním věcné sbírky.
Výběr útulku: Vyberte si útulek pro psy nebo kočky ve vašem okolí, kterému dary věnujete. Doporučujeme se s ním předem spojit a zeptat se, co aktuálně nejvíce potřebuje. Nevíte si rady? Napište nám na Instagram **@skolytlapkam** nebo e-mailem – rádi pomůžeme.
Registrace: Zaregistrujte svou třídu / školu na **www.tlapkam.cz** v sekci Školní sbírka.

2 Informování žáků a rodičů

Plakát: Vytiskněte přiložený plakát (A4 nebo A3), doplňte termín a místo sběru a vyvěste ho na viditelném místě (nástěnka, vestibul, vchod).
E-mail rodičům: Zkopírujte připravený text, doplňte žlutě označené údaje a rozešlete ho přes školní systém (Bakaláři, EduPage apod.).
Připomínání: Rodičům i dětem sbírku průběžně připomínejte, ať se naplní co nejvíce krabic!

3 Příprava sběrných krabic

Připravte s dětmi na chodbu nebo do třídy krabice polepené přiloženými jmenovkami **„Granule a konzervy“**, **„Pamlsky a hračky“** a **„Deky a ručníky“**. Třídění pomůže útulku i vám při předávání.

Co mohou děti a rodiče přinést

🥫 **Krmivo**
granule, konzervy, kapsičky (pro psy i kočky)

🦴 **Pamlsky**
piškoty, sušené maso, kousací pamlsky

🎾 **Hračky a péče**
míčky, přetahovadla, šampony, kartáče, misky, obojky, vodítka

🧺 **Pohodlí**
deky, povlečení, ručníky, pelíšky (čisté a nepotrhané)

Prosíme nenoste: staré matrace, lidské jídlo, prošlé krmivo a otevřená balení.

GENERÁLNÍ PARTNER

Brit

Mít tak pejska

DALŠÍ PARTNEŘI DogMama

METODIKA PRO UČITELE · 2/2

4 Logistika a předání darů

Vlastní režie: Logistiku si zajišťuje každá škola sama. Dary může odvézt akční učitel, ochotný rodič, nebo se spojte s vybraným útulkem a domluvte se, zda má kapacitu si pro věci přijet.
Osobní návštěva (doporučujeme): Pokud je to ve vašich možnostech, naplánujte s dětmi výlet a odvezte věci do útulku osobně. Vidět radost v útulku je pro děti ten nejsilnější zážitek.

5 Zapojení do soutěže

Nejpozději do **15. ledna 2027** nahrajte na **www.tlapkam.cz** (sekce Školní sbírka) **fotografii vybraných věcí** ze sbírky nebo **fotku z předávání darů** v útulku.

6 Sdílejte radost

Fotky z průběhu sbírky nebo z předávání v útulku nám pošlete do zpráv nebo nás označte na Instagramu **@skolytlapkam**.

🏆 SOUTĚŽNÍ CENY PRO ŠKOLY

1.

Finanční odměna 5 000 Kč

pro školu na libovolné náklady

vyplácí a vyřizuje spolek Školy Tlapkám

2.

Živá beseda pro školu

přímo na vítězné škole

od Mít tak pejska

3.

Roční zásoba vitamlsků DogMama

pro 10 psů do útulku, který si vítězná škola sama vybere

Výsledky zveřejní spolek Školy Tlapkám na **www.tlapkam.cz**.

🎄 **Vánoční tip:** Děti mohou přinesené krmivo či pamlsky ve třídě zabalit jako vánoční dárky pro zvířátka v útulku.

🤝 Partneři projektu

Generálním partnerem naší osvěty a zároveň dodavatelem krmiva pro útulky je značka Brit, která náš projekt podporuje materiálně i odborně. V rámci svého projektu Mít tak pejska se od roku 2019 věnuje vzdělávání dětí v oblasti zodpovědného pořízení psa.

Dalším partnerem projektu je **DogMama**, výrobce vitamlsků pro psy. Kontakt: **www.tlapkam.cz** · Instagram @skolytlapkam

@SKOLYTLAPKAM

GENERÁLNÍ PARTNER

DALŠÍ PARTNEŘI

PODKLAD PRO UČITELE

JAK MLUVIT S DĚTMI O ZVÍŘATECH: 12 MYŠLENEK

Využijte je při vyhlášení sbírky, při balení krabic nebo při návštěvě útulku.

1 Závazek na 15 let
Pes nebo kočka není hračka na rok, ale parťák na celé dětství a dospívání.

2 Každodenní režim
Zvíře potřebuje péči za každého počasí – ráno před školou i večer, když prší.

3 Finanční odpovědnost
Krmivo, výbava a hlavně veterinář stojí hodně peněz, s čímž musí rodina počítat.

4 Rozdíly v plemenech
Každé plemeno má jiné potřeby; aktivní pes v malém bytě bez pohybu trpí.

5 Respekt k hranicím
Jak se ke zvířeti chovat – netahat ho, nerušit při spánku a při jídle.

6 Čtení řeči těla
Poznat, kdy je zvíře veselé, kdy se bojí a kdy chce mít svůj klid.

7 Útulek jako záchranná síť
Útulek je jako nemocnice nebo azyl – skvělé místo pro nouzi, ale ne trvalý domov.

8 Omezená kapacita
Útulky nemají nekonečně místa ani financí; nelze spoléhat na to, že „se tam zvíře vždycky odloží“.

9 Proč se tam zvířata dostanou
Nejčastěji proto, že si jejich pořízení majitelé předem dobře nerozmysleli.

10 Následky špatného zacházení
Nevhodným přístupem a zanedbáním vyroste ze štěněte bázlivý nebo agresivní pes.

11 I malá pomoc má smysl
Jedna přinesená konzerva nebo deka společně s ostatními zachrání spoustu životů.

12 Ochrana slabších
Měřítkem naší lidskosti je to, jak se chováme k těm, kteří si sami pomoci nemohou.

ŠABLONA · UPRAVTE PODLE VAŠICH POTŘEB

E-MAIL PRO RODIČE

Předmět: Vánoční sbírka krmiva pro útulek – zapojte se s námi

Vážení rodiče, milí žáci,

s radostí vás informujeme, že se naše třída / škola zapojila do celorepublikového projektu **Školy Tlapkám**. Naším cílem není jen vybrat krmivo pro opuštěné pejsky a kočičky, ale především u dětí rozvíjet empatii, všímavost a pocit odpovědnosti k živým tvorům, kteří se bez naší pomoci neobejdou.

Pořádáme proto **Vánoční věcnou sbírku**, jejíž kompletní výtěžek udělá krásnější Vánoce zvířatům v útulku **[DOPLŇTE NÁZEV ÚTULKU]**.

📦 **Co můžete přinést?**
• **Krmivo a pamlsky:** granule, konzervy, kapsičky, kvalitní pamlsky (pro psy i kočky)
• **Teplo a pohodlí:** deky, ručníky, povlečení, pelíšky (čisté a nepotrhané)
• **Vybavení a zábava:** hračky, obojky, vodítka, misky, hřebeny
Prosíme, nenoste staré matrace, lidské jídlo ani prošlé krmivo.

🗓️ **Kde a dokdy?** Věci mohou děti nosit do **[DOPLŇTE MÍSTO – např. naše třída / vestibul školy]**, a to kdykoli **až do 15. ledna 2027**.

🤝 **Kdo nás podporuje?** Generálním partnerem naší osvěty a zároveň dodavatelem krmiva pro útulky je značka Brit, která náš projekt podporuje materiálně i odborně. V rámci svého projektu Mít tak pejska se od roku 2019 věnuje vzdělávání dětí v oblasti zodpovědného pořízení psa. Dalším partnerem je **DogMama**, výrobce vitamlsků pro psy. Děkujeme jim!

🎮 **Tip na doma:** Děti si mohou zahrát zábavnou hru od Mít tak pejska, ve které se dozví, co pejsek potřebuje, a **naplní mu misku**: **mittakpejska.cz/pro-deti**

🏆 **Soutěžíme o odměny!** Naše škola je zaregistrovaná do celostátní soutěže:
1. místo – finanční odměna 5 000 Kč pro školu na libovolné náklady (vyplácí a vyřizuje spolek Školy Tlapkám)
2. místo – živá beseda pro naši školu od Mít tak pejska
3. místo – roční zásoba vitamlsků DogMama pro 10 psů pro útulek, který si sami vybereme

Každá konzerva, pytel granulí nebo deka má smysl. Děti tak na vlastní oči uvidí, že i malý skutek každého z nás dokáže ve spojení s ostatními udělat velkou změnu. Děkujeme za vaši podporu!

S přáním krásných vánočních svátků
[Jméno učitele / vedení školy]
[Název školy]

ŠKOLY
TLAPKÁM

PŘIPOJME SE KE ŠKOLNÍ SBÍRCE PRO ZVÍŘATA V ÚTULCÍCH
A VRAŤME JIM ČÁST LÁSKY ZPĚT!

Vánoční sbírka pro útulek

SBÍRKA PROBÍHÁ

OD: ..... **DO:** .....

Sbírka probíhá na škole: .....

Sběrné krabice najdete: .....

CO MŮŽETE PŘINÉST?

🥫 **Krmivo**
konzervy, kapsičky, kvalitní granule (pro psy i kočky)

🦴 **Pamlsky**
piškoty, sušené maso, kousací pamlsky

🎾 **Hračky a péče**
míčky, přetahovadla, šampony, kartáče, dezinfekce

🧺 **Pohodlí**
deky, povlečení, ručníky (čisté a nepotrhané)

PROSÍME NENOSTE: staré matrace, lidské jídlo, prošlé krmivo

@SKOLYTLAPKAM

Pověřená osoba: .....

GENERÁLNÍ PARTNER

Brit

Mít tak pejska

DALŠÍ PARTNEŘI DogMama

JMENOVKY NA SBĚRNÉ KRABICE · VYSTŘIHNĚTE A NALEPTE

ŠKOLY TLAPKÁM

VÁNOČNÍ SBÍRKA PRO ÚTULEK

GRANULE A KONZERVY

Granule, konzervy a kapsičky pro psy i kočky

GENERÁLNÍ PARTNER Brit Mít tak pejska

ŠKOLY TLAPKÁM

VÁNOČNÍ SBÍRKA PRO ÚTULEK

PAMLSKY A HRAČKY

Pamlsky, míčky, přetahovadla, misky, obojky a vodítka

GENERÁLNÍ PARTNER Brit Mít tak pejska

ŠKOLY TLAPKÁM

VÁNOČNÍ SBÍRKA PRO ÚTULEK

DEKY A RUČNÍKY

Deky, ručníky, povlečení a pelíšky – čisté a nepotrhané

GENERÁLNÍ PARTNER Brit Mít tak pejska

GENERÁLNÍ PARTNER

Brit Mít tak pejska

VELKÁ NÁLEPKA NA KRABICI · PRO ŠKOLY, KTERÉ SBÍRKU NEDĚLÍ DO VÍCE KRABIC

ŠKOLY TLAPKÁM

VÁNOČNÍ SBÍRKA PRO ÚTULEK

GENERÁLNÍ PARTNER

Brit

Mít tak pejska

GENERÁLNÍ PARTNER

Brit

Mít tak pejska

ŠKOLY TLAPKÁM

DIPLOM · VÁNOČNÍ SBÍRKA KRMIVA 2026

Tato škola pomohla útulku

Děkujeme za zapojení do Vánoční sbírky krmiva, za vaši empatii, odpovědnost a za každou tlapku, které jste letos zpříjemnili Vánoce.

NÁZEV ŠKOLY / TŘÍDY

ÚTULEK, KTERÉMU JSME POMOHLI

DATUM

GENERÁLNÍ PARTNER

Brit

Mít tak pejska

DALŠÍ PARTNEŘI DogMama

ŠKOLY TLAPKÁM

PŘÍLOHA · EDUKAČNÍ HRA

Tajenka zodpovědného páníčka

Deset stanovišť, deset otázek o péči o zvířata a jedno slovo, které si děti odnesou s sebou.

🏫 **Zahrajte si ji i ve škole!**
Hru nemusíte hrát jen při návštěvě útulku. Karty stanovišť můžete rozvěsit po třídě, na chodbě, v tělocvičně nebo na školní zahradě. Hra se hodí do třídnické hodiny, prvouky nebo jako zpestření dne, kdy děti nosí dary do sbírky.

Hráči: jednotlivci nebo dvojice • **Čas:** 30–45 minut • **Pomůcky:** 10 karet, pracovní listy, tužky
Tisk: pracovní list pro každé dítě, karty stanovišť jednou (ideálně zalaminovat), řešení pro učitele.

ŠKOLY
TLAPKÁM

SE ŠKOLOU DO ÚTULKU · EDUKAČNÍ HRA

TAJENKA ZODPOVĚDNÉHO PÁNÍČKA

Deset stanovišť, deset otázek o péči o zvířata a jedno slovo, které si děti odnesou s sebou.



HRÁČI	ČAS	POMŮCKY
Jednotlivci nebo dvojice	30–45 minut	10 karet, pracovní listy, tužky

ŠKOLY TLAPKÁM

NÁVRH EDUKAČNÍ HRY

6 postupů: Jak s hrou pracovat v praxi

1. **Rozmístění karet po areálu:** 10 laminovaných karet se rozvěsí po útulku (na klece, ploty, stromy) nebo rozloží na stoly.
2. **Rozdání hracích listů:** Každé dítě (nebo dvojice) dostane jeden papírový pracovní list s ikonkami a políčky pro tajenku.
3. **Hledání a řešení:** Děti obcházejí stanoviště, čtou si krátké situace a vybírají správnou (zodpovědnou) odpověď.
4. **Zápis písmen podle symbolu:** U správné odpovědi je písmeno. Dítě najde na svém listu odpovídající ikonu (např. obojek, kostku) a vepíše do ní dané písmeno.
5. **Samokontrola tajenky:** Po všech stanovištích děti přečtou finální větu. Pokud zvolily špatnou odpověď, slovo nedává smysl a dítě hned samo ví, kde má chybu opravit. Děti se vracejí k chybným odpovědím.
6. **Závěrečná reflexe a slib:** Průvodce s dětmi krátce prodiskutuje slovo ZODPOVĚDNÝ a děti na spodní část listu připojí svůj podpis jako Slib páníčka.

CÍLE HRY

Děti si uvědomí, že zvíře není hračka. Naučí se, jak se chovat k cizím psům, jak poznat, že zvíře chce mít klid, co mazlíček potřebuje ke spokojenému životu a proč nesaháme na mláďata divokých zvířat.

TISK

Strana 3: pracovní list, tiskněte pro každé dítě. Strany 4–13: karty stanovišť, tiskněte jednou a zalaminujte. Strana 14: řešení pro průvodce.

TAJENKA



Pokud si chci pořídit domácího mazlíčka, musím být vždy _____

SLIB PÁNÍČKA

Slibuji, že se budu ke zvířatům chovat ohleduplně a zodpovědně.

Jméno _____ Podpis _____

JDEŠ PO ULICI A VIDÍŠ CIZÍHO ROZTOMILÉHO PSA NA VODÍTKU S MAJITELEM. CO UDĚLÁŠ?

Z **SLUŠNĚ SE ZEPTÁM MAJITELE, ZDA SI HO MOHU POHLADIT.**

D **HNED K NĚMU BĚŽÍM A POHLADÍM HO.**

J **ZAČNU NA NĚJ HLASITĚ ŠTĚKAT.**



ŠKOLY TLAPKÁM

PES NA TEBE VRČÍ A UKAZUJE ZUBY. CO UDĚLÁŠ?

S NATÁHNU K NĚMU RUKU, AŤ SI MĚ OČICHÁ.

O ZASTAVÍM SE, NEDÍVÁM SE MU DO OČÍ A POMALU ODEJDU.

L RYCHLE UTÍKÁM PRYČ A KŘIČÍM.



KOČKA SE SCHOVALA POD POSTEL A NECHCE VEN. CO UDĚLÁŠ?

T **VYTÁHNU JI VEN, AŤ SI SE MNOU HRAJE.**

M **BUDU DO NÍ ŠŤOUCHAT, DOKUD NEVYLEZE.**

D **NECHÁM JI V KLIDU. AŽ BUDE CHTÍT, PŘIJDE SAMA.**



CO PATŘÍ PEJSKOVI DO MISKY?

P KVALITNÍ KRMIVO PRO PSY A ČERSTVÁ VODA.

R ČOKOLÁDA A BONBONY.

B ZBYTKY JÍDLA Z NAŠEHO TALÍŘE.



KDE BY MĚL PEJSEK ODPOČÍVAT A SPÁT?

E VENKU NA KRÁTKÉM ŘETĚZU, V DEŠTI I V MRAZU.

O NA SUCHÉM, TEPLÉM A KLIDNÉM MÍSTĚ (PELÍŠEK, ZATEPLENÁ BOUDA).

U KDEKOLI, JE TO PŘECE JEN PES.



NA DOMÁCÍHO MAZLÍČKA POTŘEBUJI MÍT...

Ý **KNIHOVNU**

V **ČAS**

K **KVĚTINY**



JAK ČASTO SI POTŘEBUJE MAZLÍČEK HRÁT A MÍT POHYB?

A JEDNOU ZA MĚSÍC.

I JEN KDYŽ MÁM ZROVNA CHUŤ.

Ě KAŽDÝ DEN.



ŠKOLY TLAPKÁM

JE V POŘÁDKU HONIT SLEPICE NA STATKU PRO ZÁBAVU?

R **ANO**

D **NE**



ŠKOLY TLAPKÁM

V LESE NAJDEŠ MALÉ SRNČE, KTERÉ JE SAMO. CO UDĚLÁŠ?

N **NECHÁM HO BÝT A NESAHÁM NA NĚJ. MAMINKA JE URČITĚ NABLÍZKU.**

S **VEZMU SI HO DOMŮ, ABY NEBYLO SAMO.**

T **POHLADÍM HO A VYFOTÍM SE S NÍM.**



PEJSEK BY MĚL BÝT VENKU NA VODÍTKU.

Ý **ANO**

K **NE**



ŘEŠENÍ PRO PRŮVODCE

Z	O	D	P	O	V	Ě	D	N	Ý

#	IKONA	PÍSMENO	SPRÁVNÁ ODPOVĚĎ A PROČ
1		**Z**	**Slušně se zeptám majitele, zda si ho mohu pohladit.** Cizího psa nikdy nehladíme bez svolení majitele. Pes nás nezná a může se leknout.
2		**O**	**Zastavím se, nedívám se mu do očí a pomalu odejdu.** Vrčení je varování. Pes říká „nech mě být“. Útěk a křik ho mohou vyprovokovat.
3		**D**	**Nechám ji v klidu. Až bude chtít, přijde sama.** Kočky potřebují svůj klid a úkryt. Respektujeme, když si nechtějí hrát.
4		**P**	**Kvalitní krmivo pro psy a čerstvá voda.** Čokoláda je pro psy jedovatá a jídlo ze stolu jim škodí. Pes potřebuje krmivo určené psům a vždy čerstvou vodu.
5		**O**	**Na suchém, teplém a klidném místě (pelíšek, zateplená bouda).** Každé zvíře potřebuje své bezpečné, suché a teplé místo na odpočinek.
6		**V**	**Čas** Mazlíček potřebuje každý den náš čas: krmení, procházky, hru, péči i návštěvy veterináře.
7		**Ě**	**Každý den.** Pohyb a hra jsou pro zvířata stejně důležité jako jídlo. Bez nich se nudí a mohou být nešťastná.
8		**D**	**Ne** Zvířata se při honění bojí a mohou se zranit. Hospodářská zvířata si zaslouží stejný respekt jako mazlíčci.
9		**N**	**Nechám ho být a nesahám na něj. Maminka je určitě nablízku.** Srna nechává mládě v trávě schválně. Když na něj sáhneme, může ho kvůli našemu pachu opustit.
10		**Ý**	**Ano** Vodítko chrání pejska i ostatní lidi a zvířata, hlavně u silnice a ve městě.

ŠKOLY TLAPKÁM