ŠKOLY TLAPKÁM

METODICKÝ PODKLAD PRO PEDAGOGY

UČÍME SE PRO ÚTULKY

VÁNOČNÍ TLAPKOVÁ VÝZVA 2026

Čtyři vánoční úkoly, jedna škola a skutečná pomoc opuštěným zvířatům v útulku.

1 JAK VÝZVA FUNGUJE

PRINCIP POMOCI

ZA KAŽDÝ VYPLNĚNÝ A NA WEB TLAPKAM.CZ ODEVZDANÝ CELOŠKOLNÍ TO-DO LIST POŠLOU PARTNEŘI JEDNOMU VYBRANÉMU ÚTULKU SKUTEČNOU ZÁSILKU KRMIVA A POTŘEB.

ZAPOJENÍ ŠKOLY

Každá škola odevzdává pouze 1 vyplněný To-Do list. Úkoly v něm může plnit **více tříd** – např. každá třída jeden úkol, nebo všechny společně.

TERMÍN ODEVZDÁNÍ

22. prosince 2026

Vyplněný To-Do list s nalepenými fotkami vyfoťte a nahrajte na **www.tlapkam.cz**.

MOTIVACE PRO DĚTI

Děti vidí, že i malý skutek má **skutečný dopad**. Škola za společnou práci získá certifikát.

2 POSTUP KROK ZA KROKEM

1. **Vytiskněte 1 To-Do list** pro celou školu (str. 4) a matematický list (str. 5).
2. **Splňte 4 vánoční úkoly** – jedna nebo více tříd – a u každého pořiďte 1 fotku.
3. **Vytiskněte fotky a nalepte je** do čtyř políček na To-Do listu.
4. **Hotový list vyfoťte a nahrajte** na www.tlapkam.cz – nejpozději do 22. 12. 2026.
5. **My vybereme útulek** a partneři mu pošlou zásilku krmiva a potřeb. Škola obdrží certifikát (str. 6).

3 PROČ SE ZAPOJIT

- **Mezipředmětové učení** – prvouka, pracovní činnosti, matematika i český jazyk v jednom tématu.
- **Vánoční téma s přesahem** – místo přání „štěně na Vánoce“ pomáháme těm, kdo domov hledají.

Bonus: Nepovinná hra z Etické výchovy **Tajenka zodpovědného páníčka** (str. 7–21). Na odevzdání listu nemá vliv.

Partneři výzvy: Generálním partnerem naší osvěty a zároveň dodavatelem krmiva pro útulky je značka **Brit**, která náš projekt podporuje materiálně i odborně. V rámci svého projektu **Mít tak pejska** se od roku 2019 věnuje vzdělávání dětí v oblasti zodpovědného pořízení psa. Dalším partnerem výzvy je **DogMama**, výrobce kvalitních vitamlsků. Více o projektu Mít tak pejska na **www.mittakpejska.cz**.

GENERÁLNÍ PARTNEŘI

Brit · Mít tak pejska

DALŠÍ PARTNEŘI

DogMama

www.tlapkam.cz · info@tlapkam.cz · Instagram: skolytlapkam

ŠKOLY TLAPKÁM

PRO PEDAGOGY

4 HLAVNÍ ÚKOLY TO-DO LISTU

Každý úkol propojuje jeden vyučovací předmět s tématem péče o zvířata. U každého úkolu pořiďte **jednu fotografii** a nalepte ji do odpovídajícího políčka.

1

PRVOUKA · DIGITÁLNÍ DOVEDNOSTI

ZAHRAJTE SI HRU „MÍT TAK PEJSKA“

Děti si zahrají edukační hru na **mittakpejska.cz/pro-deti**. Hravou formou zjistí, co pes každý den potřebuje – krmení, pohyb, péči i lásku.

📸 **Vyfoťte a nalepte: obrazovku s naplněnou miskou.**

Tip: Hrajte společně na interaktivní tabuli, děti se střídají a radí si.

2

PRACOVNÍ ČINNOSTI · TVOŘIVÁ DÍLNA

VYROBTE HRAČKU PRO PSA

Libovolná hračka nebo **čichací koberec** – např. ze starých triček, fleecu nebo provazu. Návod a inspiraci najdete na Instagramu **@skolytlapkam** a **@veronika_akimmerlin**. Hračky nemusíte posílat nám, stačí fotka. Můžete je ale osobně darovat do útulku ve vašem okolí, nebo je využít přímo ve škole při výuce a projektovém dni (např. při nácviku péče o zvíře či návštěvě pejska ve třídě).

📸 **Vyfoťte a nalepte: děti při výrobě nebo hotové hračky.**

Bezpečnost: Nepoužívejte knoflíky, korálky, gumičky ani drobné díly, které by pes mohl spolknout.

3

MATEMATIKA · FINANČNÍ GRAMOTNOST

KOLIK STOJÍ PEJSEK? – MATEMATICKÝ LIST

Děti vyplní pracovní list (str. 5) a spočítají **měsíční a roční náklady na psa**. Zjistí, že pes není jednorázový dárek, ale dlouhodobý závazek.

📸 **Vyfoťte a nalepte: spočítaný matematický list.**

Řešení: A) 1 500 Kč · B) 18 000 Kč · C) 19 800 Kč · D) 257 400 Kč · E) 50 dní. Pro 1.–2. ročník stačí úlohy A a B (lze počítat s kalkulačkou).

4

ČESKÝ JAZYK · SLOH

NAPIŠTE VÁNOČNÍ PŘÁNÍČKO DO ÚTULKU

Třída napíše a ozdobí vánoční přáníčko pro zvířata i pečovatele v útulku. Procvičí slohový útvar **přání** – oslovení, text přání, pozdrav a podpis.

📸 **Vyfoťte a nalepte: hotové přáníčko. Fotku přáníčka z To-Do listu pošleme do útulku – vyfoťte ho celé, zblízka a ostře, aby byl text dobře čitelný.**

Tip: Pište velkým a čitelným písmem. Každé dítě může připsat jednu větu nebo nakreslit tlapku.

NEPOVINNÉ ROZŠÍŘENÍ

Etická výchova – hra Tajenka zodpovědného páníčka (str. 7–21). Dobrovolná aktivita do hodin Etické výchovy, Prvouky nebo Třídnických hodin. Není podmínkou pro odevzdání To-Do listu.

GENERÁLNÍ PARTNEŘI

Brit · Mít tak pejska

DALŠÍ PARTNEŘI

DogMama

ŠKOLY TLAPKÁM

PRO PEDAGOGY · ÚVODNÍ ROZHOVOR

EDUKUJTE DĚTI

Tři témata, se kterými můžete výzvu v hodině otevřít. Ke každému: hlavní myšlenka, jak začít diskusi a klíčové poselství.

1 ZVÍŘE NENÍ HRAČKA, ALE ŽIVÝ TVOR

MYŠLENKA Děti si často přejí štěně na Vánoce, ale nevidí závazek na dalších 10–15 let.

JAK OTEVŘÍT DISKUSI Zeptejte se: *„Co všechno musíme dělat pro sebe, abychom byli zdraví a šťastní?“* (jíst, spát, chodit k lékaři, mít kamarády). Potom to překlopte na psa: *„A co z toho si pes dokáže zařídit sám?“*

KLÍČOVÉ POSELSTVÍ **Pes je zcela závislý na člověku.** Potřebuje venčit, i když prší nebo nás bolí hlava. Potřebuje péči, i když už to není malé roztomilé štěňátko.

2 PROČ SE PSI DOSTÁVAJÍ DO ÚTULKU?

MYŠLENKA Odbourat mýtus, že v útulku jsou jen „špatní nebo agresivní“ psi.

JAK OTEVŘÍT DISKUSI Vysvětlete, že většina psů se v útulku ocitla kvůli selhání člověka – někdo přecenil své síly, ztratil domov, nebo se o zvíře nemohl ze zdravotních důvodů starat.

KLÍČOVÉ POSELSTVÍ **Pomáhat zvířatům v útulku znamená napravovat chyby dospělých** a dávat někomu druhou šanci na šťastný život.

3 SÍLA MALÉHO SKUTKU A TÝMOVÉ PRÁCE

MYŠLENKA Děti si často myslí, že samy nic nezmění, protože nemají peníze.

JAK OTEVŘÍT DISKUSI Propojte to přímo s To-Do listem: *„Výroba jedné hračky ze starého trička nestojí skoro nic. Ale když spojíme síly celá třída (a celá škola), díky partnerům naplníme misky desítkám psů.“*

KLÍČOVÉ POSELSTVÍ **Nemusíš být dospělý a mít spoustu peněz, abys dělal velké věci.** Stačí tvůj čas, ochota a přiložení ruky k dílu.

> **Navazující hra:** Pro delší program můžete využít naši hru **„Tajenka zodpovědného páníčka“** – 10 stanovišť s otázkami o péči o zvířata. Zahrát si ji můžete **přímo ve škole** (ve třídě, na chodbě nebo na školním dvoře) i při exkurzi do útulku. **Celou hru k tisku najdete v příloze tohoto dokumentu (str. 7–21).**

GENERÁLNÍ PARTNEŘI

Brit Mít tak pejska

DALŠÍ PARTNEŘI

DogMama

ŠKOLY TLAPKÁM

UČÍME SE PRO ÚTULKY

Pomůžeme útulku tím, že se učíme!

🐾 TO-DO LIST ŠKOLY · VÁNOČNÍ TLAPKOVÁ VÝZVA 2026 🐾

Škola: _____ **Zapojené třídy:** _____

1

FOTO

Obrazovka s naplněnou miskou

ZAHRAJTE SI HRU MÍT TAK PEJSKA

PRVOUKA · DIGITÁLNÍ DOVEDNOSTI

2

FOTO

Děti při výrobě nebo hotové hračky

VYROBTE HRAČKU PRO PSA

PRACOVNÍ ČINNOSTI · TVOŘIVÁ DÍLNA

3

FOTO

Spočítaný matematický list

SPOČÍTEJTE, KOLIK STOJÍ PEJSEK

MATEMATIKA · FINANČNÍ GRAMOTNOST

4

FOTO

Celé přáníčko, zblízka a čitelně – pošleme ho do útulku

NAPIŠTE PŘÁNÍČKO DO ÚTULKU

ČESKÝ JAZYK · SLOH

1. Splňte úkoly a vyfoťte je.
2. Vytiskněte fotky a nalepte je na list.
3. Hotový list vyfoťte a nahrajte na **www.tlapkam.cz** do **22. 12. 2026**.
4. Za každý odevzdaný list školy pošlou partneři **zásilku krmiva a potřeb do útulku!**

GENERÁLNÍ PARTNEŘI

Brit

Mít tak pejska

DALŠÍ PARTNEŘI

DogMama

ŠKOLY TLAPKÁM

ÚKOL 3 · MATEMATIKA A FINANČNÍ GRAMOTNOST

KOLIK STOJÍ PEJSEK?

Pes potřebuje každý den jíst, pít, hrát si a být zdravý. Spočítejte, kolik peněz to stojí – za měsíc, za rok i za celý psí život.

MĚSÍČNÍ VÝDAJE

CO PES POTŘEBUJE	CENA ZA MĚSÍC
🥣 Krmivo (granule)	**900 Kč**
🦴 Pamlsky	**200 Kč**
🧸 Hračky a žvýkací kosti	**150 Kč**
🩺 Ochrana proti klíšťatům a blechám	**250 Kč**
Celkem za měsíc	_____ **Kč**

ROČNÍ VÝDAJE (PLATÍ SE JEDNOU ZA ROK)

CO PES POTŘEBUJE	CENA ZA ROK
💉 Očkování a prohlídka u veterináře	**1 200 Kč**
🏛️ Poplatek za psa obci	**600 Kč**

POČÍTÁME

A Kolik stojí pes **za jeden měsíc**? Sečti měsíční výdaje. _____ Kč

B Kolik stojí měsíční výdaje **za celý rok** (12 měsíců)? _____ Kč

C Přičti k výsledku B roční výdaje. Kolik stojí pes **celkem za rok**? _____ Kč

D Pes žije průměrně **13 let**. Kolik stojí za **celý svůj život**? _____ Kč

E **Bonus:** Pytel granulí váží 15 kg. Pes sní 300 g denně. Na kolik dní pytel vystačí? _____ dní

> **Zamyslete se:** Kdo bude psa venčit a krmit, když pojedete na dovolenou? A co když onemocní? Pes je závazek na mnoho let, proto si ho nepřejeme jako dárek na Vánoce.

GENERÁLNÍ PARTNEŘI

Brit Mít tak pejska

DALŠÍ PARTNEŘI

DogMama

ŠKOLY
TLAPKÁM

CERTIFIKÁT

TLAPKOVÁ ŠKOLA · VÁNOČNÍ TLAPKOVÁ VÝZVA 2026

Škola

NÁZEV ŠKOLY

ZAPOJENÉ TŘÍDY

úspěšně splnila všechny úkoly výzvy **Učíme se pro útulky** a svou prací pomohla opuštěným zvířatům. Díky vám a našim partnerům putuje zásilka krmiva a potřeb do útulku:

ÚTULEK

✓ Hra Mít tak pejska ✓ Hračka pro psa ✓ Kolik stojí pejsek ✓ Přáníčko do útulku

Děkujeme, že pomáháte! 🐾

DATUM

GENERÁLNÍ PARTNEŘI

Brit

Mít tak pejska

DALŠÍ PARTNEŘI

DogMama

ŠKOLY TLAPKÁM

ROZŠIŘUJÍCÍ AKTIVITA · ETICKÁ VÝCHOVA

TAJENKA ZODPOVĚDNÉHO PÁNÍČKA

DOBROVOLNÁ / NEPOVINNÁ ROZŠIŘUJÍCÍ AKTIVITA

Důležité: Hra je **dobrovolná a nepovinná**. Je určena primárně do hodin **Etické výchovy, Prvouky nebo Třídnických hodin**. Nepatří mezi 4 hlavní úkoly a není podmínkou pro odevzdání To-Do listu školy.

Brzy také online! Tuto etickou hru s tajenkou si děti i učitelé budou moci později zahrát také v **interaktivní elektronické podobě přímo na webu www.tlapkam.cz**.

CÍL AKTIVITY

Otevřít s dětmi diskusi na téma **empatie k opuštěným zvířatům**, **odpovědnosti páníčka** a **smyslu dobrovolnictví**. Děti na 10 stanovištích řeší situace z běžného života a ze správných odpovědí skládají tajenku **ZODPOVĚDNÝ**. Hru si můžete zahrát **přímo ve škole** – karty stanovišť rozmístěte po třídě, na chodbě nebo na školním dvoře.

CO TISKNOUT

- **Str. 8–9:** úvod a návod ke hře – 1×
- **Str. 10:** pracovní list – pro každé dítě nebo dvojici
- **Str. 11–20:** karty 10 stanovišť – 1×, ideálně zalaminovat
- **Str. 21:** řešení pro učitele – 1×

Čas: 30–45 minut · **Hráči:** jednotlivci nebo dvojice

OTÁZKY DO DISKUSE

- **Empatie:** Jak se asi cítí pes, kterého někdo po Vánocích odvezl do útulku?
- **Odpovědnost:** Co všechno musí páníček pro zvíře dělat každý den – i když se mu nechce?
- **Dárek, nebo závazek?** Proč není dobrý nápad přát si zvíře jako překvapení na Vánoce?
- **Dobrovolnictví:** Jak můžeme útulku pomoci, i když si zvíře domů vzít nemůžeme?

„Zvíře není věc ani krátkodobý vánoční dárek, ale živý tvor a závazek na celý jeho život.“

GENERÁLNÍ PARTNEŘI

Brit

Mít tak pejska

DALŠÍ PARTNEŘI

DogMama

ŠKOLY
TLAPKÁM

SE ŠKOLOU DO ÚTULKU · EDUKAČNÍ HRA

TAJENKA ZODPOVĚDNÉHO PÁNÍČKA

Deset stanovišť, deset otázek o péči o zvířata a jedno slovo, které si děti odnesou s sebou.



HRÁČI	ČAS	POMŮCKY
Jednotlivci nebo dvojice	30–45 minut	10 karet, pracovní listy, tužky

ŠKOLY TLAPKÁM

NÁVRH EDUKAČNÍ HRY

6 postupů: Jak s hrou pracovat v praxi

1. **Rozmístění karet po areálu:** 10 laminovaných karet se rozvěsí po útulku (na klece, ploty, stromy) nebo rozloží na stoly.
2. **Rozdání hracích listů:** Každé dítě (nebo dvojice) dostane jeden papírový pracovní list s ikonkami a políčky pro tajenku.
3. **Hledání a řešení:** Děti obcházejí stanoviště, čtou si krátké situace a vybírají správnou (zodpovědnou) odpověď.
4. **Zápis písmen podle symbolu:** U správné odpovědi je písmeno. Dítě najde na svém listu odpovídající ikonu (např. obojek, kostku) a vepíše do ní dané písmeno.
5. **Samokontrola tajenky:** Po všech stanovištích děti přečtou finální větu. Pokud zvolily špatnou odpověď, slovo nedává smysl a dítě hned samo ví, kde má chybu opravit. Děti se vracejí k chybným odpovědím.
6. **Závěrečná reflexe a slib:** Průvodce s dětmi krátce prodiskutuje slovo ZODPOVĚDNÝ a děti na spodní část listu připojí svůj podpis jako Slib páníčka.

CÍLE HRY

Děti si uvědomí, že zvíře není hračka. Naučí se, jak se chovat k cizím psům, jak poznat, že zvíře chce mít klid, co mazlíček potřebuje ke spokojenému životu a proč nesaháme na mláďata divokých zvířat.

TISK

Strana 3: pracovní list, tiskněte pro každé dítě. Strany 4–13: karty stanovišť, tiskněte jednou a zalaminujte. Strana 14: řešení pro průvodce.

TAJENKA



Pokud si chci pořídit domácího mazlíčka, musím být vždy _____

SLIB PÁNÍČKA

Slibuji, že se budu ke zvířatům chovat ohleduplně a zodpovědně.

Jméno _____ Podpis _____

ŠKOLY TLAPKÁM

JDEŠ PO ULICI A VIDÍŠ CIZÍHO ROZTOMILÉHO PSA NA VODÍTKU S MAJITELEM. CO UDĚLÁŠ?

Z **SLUŠNĚ SE ZEPTÁM MAJITELE, ZDA SI HO MOHU POHLADIT.**

D **HNED K NĚMU BĚŽÍM A POHLADÍM HO.**

J **ZAČNU NA NĚJ HLASITĚ ŠTĚKAT.**



ŠKOLY TLAPKÁM

PES NA TEBE VRČÍ A UKAZUJE ZUBY. CO UDĚLÁŠ?

S NATÁHNU K NĚMU RUKU, AŤ SI MĚ OČICHÁ.

O ZASTAVÍM SE, NEDÍVÁM SE MU DO OČÍ A POMALU ODEJDU.

L RYCHLE UTÍKÁM PRYČ A KŘIČÍM.



KOČKA SE SCHOVALA POD POSTEL A NECHCE VEN. CO UDĚLÁŠ?

T **VYTÁHNU JI VEN, AŤ SI SE MNOU HRAJE.**

M **BUDU DO NÍ ŠŤOUCHAT, DOKUD NEVYLEZE.**

D **NECHÁM JI V KLIDU. AŽ BUDE CHTÍT, PŘIJDE SAMA.**



CO PATŘÍ PEJSKOVI DO MISKY?

P KVALITNÍ KRMIVO PRO PSY A ČERSTVÁ VODA.

R ČOKOLÁDA A BONBONY.

B ZBYTKY JÍDLA Z NAŠEHO TALÍŘE.



ŠKOLY TLAPKÁM

KDE BY MĚL PEJSEK ODPOČÍVAT A SPÁT?

E VENKU NA KRÁTKÉM ŘETĚZU, V DEŠTI I V MRAZU.

O NA SUCHÉM, TEPLÉM A KLIDNÉM MÍSTĚ (PELÍŠEK, ZATEPLENÁ BOUDA).

U KDEKOLI, JE TO PŘECE JEN PES.



NA DOMÁCÍHO MAZLÍČKA POTŘEBUJI MÍT...

Ý **KNIHOVNU**

V **ČAS**

K **KVĚTINY**



JAK ČASTO SI POTŘEBUJE MAZLÍČEK HRÁT A MÍT POHYB?

A JEDNOU ZA MĚSÍC.

I JEN KDYŽ MÁM ZROVNA CHUŤ.

Ě KAŽDÝ DEN.



JE V POŘÁDKU HONIT SLEPICE NA STATKU PRO ZÁBAVU?

R ANO

D NE



V LESE NAJDEŠ MALÉ SRNČE, KTERÉ JE SAMO. CO UDĚLÁŠ?

N **NECHÁM HO BÝT A NESAHÁM NA NĚJ. MAMINKA JE URČITĚ NABLÍZKU.**

S **VEZMU SI HO DOMŮ, ABY NEBYLO SAMO.**

T **POHLADÍM HO A VYFOTÍM SE S NÍM.**



PEJSEK BY MĚL BÝT VENKU NA VODÍTKU.

Ý **ANO**

K **NE**



ŘEŠENÍ PRO PRŮVODCE

Z	O	D	P	O	V	Ě	D	N	Ý

#	IKONA	PÍSMENO	SPRÁVNÁ ODPOVĚĎ A PROČ
1		**Z**	**Slušně se zeptám majitele, zda si ho mohu pohladit.** Cizího psa nikdy nehladíme bez svolení majitele. Pes nás nezná a může se leknout.
2		**O**	**Zastavím se, nedívám se mu do očí a pomalu odejdu.** Vrčení je varování. Pes říká „nech mě být“. Útěk a křik ho mohou vyprovokovat.
3		**D**	**Nechám ji v klidu. Až bude chtít, přijde sama.** Kočky potřebují svůj klid a úkryt. Respektujeme, když si nechtějí hrát.
4		**P**	**Kvalitní krmivo pro psy a čerstvá voda.** Čokoláda je pro psy jedovatá a jídlo ze stolu jim škodí. Pes potřebuje krmivo určené psům a vždy čerstvou vodu.
5		**O**	**Na suchém, teplém a klidném místě (pelíšek, zateplená bouda).** Každé zvíře potřebuje své bezpečné, suché a teplé místo na odpočinek.
6		**V**	**Čas** Mazlíček potřebuje každý den náš čas: krmení, procházky, hru, péči i návštěvy veterináře.
7		**Ě**	**Každý den.** Pohyb a hra jsou pro zvířata stejně důležité jako jídlo. Bez nich se nudí a mohou být nešťastná.
8		**D**	**Ne** Zvířata se při honění bojí a mohou se zranit. Hospodářská zvířata si zaslouží stejný respekt jako mazlíčci.
9		**N**	**Nechám ho být a nesahám na něj. Maminka je určitě nablízku.** Srna nechává mládě v trávě schválně. Když na něj sáhneme, může ho kvůli našemu pachu opustit.
10		**Ý**	**Ano** Vodítko chrání pejska i ostatní lidi a zvířata, hlavně u silnice a ve městě.

ŠKOLY TLAPKÁM